


















Comune di Borgo Tossignano - Elezioni Parlamento Europeo 26 maggio 2019

ELEZIONI EUROPEE del 26 Maggio 2019

Voti di Lista - Risultati Ufficiosi

Sezioni 4 su 4

ISCRITTI		Maschi: 1.237		Femmine: 1.221		Totali: 2.458	
VOTANTI		Maschi: 850	68,71%	Femmine: 852	69,78%	Totali: 1.702	69,24%
#	Nome Lista					Voti	%
1	 EUROPA VERDE					38	2,35%
2	 LEGA SALVINI PREMIER					469	28,95%
3	 FRATELLI D'ITALIA					58	3,58%
4	 PARTITO PIRATA					5	0,31%
5	 POPOLO DELLA FAMIGLIA - ALTERNATIVA POPOLARE					3	0,19%
6	 PARTITO ANIMALISTA					13	0,80%
7	 PARTITO DEMOCRATICO					506	31,23%
8	 LA SINISTRA					26	1,60%
9	 PPA MOVIMENTO POLITICO PENSIERO AZIONE					1	0,06%
10	 +EUROPA - ITALIA IN COMUNE - PDE ITALIA					52	3,21%
11	 MOVIMENTO 5 STELLE					333	20,56%
12	 POPOLARI PER L'ITALIA					2	0,12%
13	 FORZA NUOVA					1	0,06%
14	 FORZA ITALIA					84	5,19%
15	 SVP					2	0,12%
16	 PARTITO COMUNISTA					25	1,54%
17	 CASAPOUND ITALIA - DESTRE UNITE					2	0,12%
TOTALE VOTI VALIDI						1.620	95,18%
Schede Bianche						36	2,12%
Schede Nulle						46	2,70%
Voti Contestati						0	0,00%
TOTALE VOTI NON VALIDI						82	4,82%
TOTALE SCHEDE SCRUTINATE						1.702	100,00%